

KAPI KATALOĐU / DOOR CATALOG





LAKE
KAPI
MODELLERİ
Lacquered Interior Doors

www.uysalyapi.com.tr



LK.400

LK.401



LK.402





LK.403

LK.404



LK.405





LK.409



LK.410



LK.411



LK.412

LK.413



LK.414





LK.415



LK.416



LK.417



LK.418



LK.419



LK.420



**Yüksek Boy
245x90 cm**

Ölçü Görseldeki Kapı İçindir

LK.421

LK.422



LK.423





LK.424

Yüksek Boy
230x90 cm

Ölçü Görseldeki Kapı İçindir

LK.425



Yüksek Boy
230x90 cm

Ölçü Görseldeki Kapı İçindir

LK.426





LK.427

LK.428



LK.429





LK.430

LK.431



LK.432



• Renkler dijital ortamda farklılık gösterebilir. Katalog içerisinde kontrolümüz dışında oluşan baskı hatalarından şirketimize sorumluluk atfedilemez.

• Diğer renk seçenekleri için satış temsilcinizle iletişime geçiniz.

• Renkler dijital ortamda farklılık gösterebilir. Katalog içerisinde kontrolümüz dışında oluşan baskı hatalarından şirketimize sorumluluk atfedilemez.

• Diğer renk seçenekleri için satış temsilcinizle iletişime geçiniz.



LK.433

LK.434



LK.435





LK.439

LK.440



LK.441





LK.442



LK.443



LK.444



LK.445



LK.446



LK.447



LK.448



LK.449



LK.450



LK.451



LK.452



LK.453



LK.454



LK.455



LK.456

PVC.500



PVC.501



PVC.502



PVC.503



PVC.504





PVC.505



PVC.506



PVC.507



PVC.508



PVC.509



PVC.510



PVC.511



PVC.512



PVC.513



PVC.514



PVC.515



PVC.516



PVC.517



PVC.518



PVC.519



PVC.520

• Renkler dijital ortamda farklılık gösterebilir. Katalog içerisinde kontrolümüz dışında oluşan baskı hatalarından şirketimize sorumluluk atfedilemez.

• Diğer renk seçenekleri için satış temsilcimizle iletişime geçiniz.



PVC.521



PVC.522



PVC.523



PVC.524

• Renkler dijital ortamda farklılık gösterebilir. Katalog içerisinde kontrolümüz dışında oluşan baskı hatalarından şirketimize sorumluluk atfedilemez.

• Diğer renk seçenekleri için satış temsilcimizle iletişime geçiniz.



PVC.525

• Renkler dijital ortamda farklılık gösterebilir. Katalog içerisinde kontrolümüz dışında oluşan baskı hatalarından şirketimize sorumluluk atfedilemez.

• Diğer renk seçenekleri için satış temsilcimizle iletişime geçiniz.



PVC.526



PVC.527



PVC.528



PVC.529

• Renkler dijital ortamda farklılık gösterebilir. Katalog içerisinde kontrolümüz dışında oluşan baskı hatalarından şirketimize sorumluluk atfedilemez.

• Diğer renk seçenekleri için satış temsilcimizle iletişime geçiniz.



PVC.530



PVC.531



PVC.532



PVC.533



PVC.534



PVC.535



PVC.536



PVC.537



PVC.538



PVC.539



PVC.540



PVC.541



PVC.542



PVC.543



PVC.544



PVC.550



PVC.551



PVC.552



PVC.553



PVC.554



PVC.555



PVC.556



PVC.557



PVC.558



PVC.559



PVC.545



PVC.546



PVC.547



PVC.548



PVC.549



■
PVC.560



■
PVC.561



■
PVC.562



ML.600

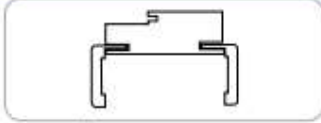


ML.601



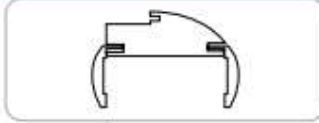
ML.602

Kasa Modelleri
Door Frame Models



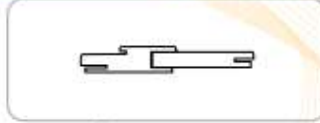
Düz Kasa Ölçüleri
Door Frame Sizes

Kalınlık Thick	En Width	Boy Length
mm	mm	mm
36	100	2100
36	120	2100
36	140	2100
36	160	2100
36	180	2100
36	200	2100
36	220	2100



Kavisli Kasa Ölçüleri
Curved Door Frame Sizes

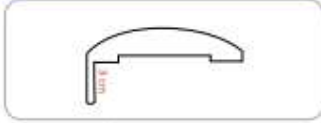
Kalınlık Thick	En Width	Boy Length
mm	mm	mm
36	120	2100
36	140	2100
36	160	2100
36	180	2100
36	200	2100
36	220	2100



Ayarlı Kasa Ölçüleri
Adjustable Door Frame Sizes

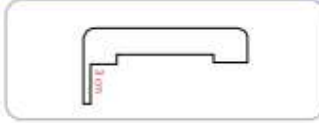
Kalınlık Thick	En Width	Boy Length
mm	mm	mm
36	140-320	2100

Pervaz Modelleri
Architrave Models



Ayarlı Bombeli Pervaz
Curved Architrave

Kalınlık Thick	En Width	Boy Length
mm	mm	mm
18	80	2200



Ayarlı Pervaz
Adjustable Architrave

Kalınlık Thick	En Width	Boy Length
mm	mm	mm
9	80	2200
12	80	2200

Kenar Bandı
Edge Band



Kenar Bandı
Edge Band


Kalınlık Thick	En Width	Boy Length
mm	mm	mm
0,80	48	150

Cam ve Bini Çıtası - Süpürgelek
Door Window Frame - Skirting Board



Düz Cam Çıtası
Door Window Frame

Kalınlık Thick	En Width	Boy Length
mm	mm	mm
22	22	2100



Bini Çıtası
Bini Frame

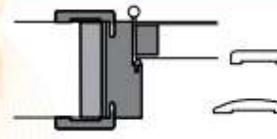
Kalınlık Thick	En Width	Boy Length
mm	mm	mm
8	30	2100



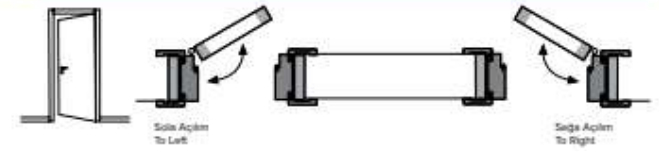
Süpürgelek
Skirting Board

Kalınlık Thick	En Width	Boy Length
mm	mm	mm
9	12	2800
12	80	2800

Kasa Pervaz Detayları
Door Frame and Casing Details



Kapı Açılım Yönleri
Door Opening Ways



Kanat Detayları
Door Leaf Details



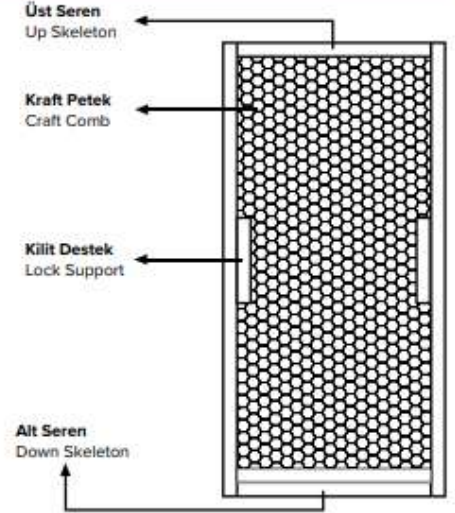
Okal Sunta
İç dolgu malzemesi
Hollow core chipboard
Internal Plug Material



Kraft Petek
İç dolgu malzemesi
Honey Comb Carton
Internal Plug Material



Modellerimizde isteğe bağlı olarak iç dolgu malzemesi Kraft Petek veya Okal Sunta kullanılabilir.
According to the requests Honey Comb Carton or hollow core chipboard can be used in our models.



Kapı Ölçü Detayları
Details Of Door Dimensions

- A : Kanat net ölçüsü
- B : Kasanın dıştan dışa ölçüsü (Kapı ölçüsü)
- C : İki duvar ölçüsü
- D : Pervazdan pervaza ölçü
- E : Duvar kalınlığı

- A : Door leaf net dimension
- B : Overall dimension of door frame (door dimension)
- C : Dimensions of two wall
- D : Dimension from door casing to door casing
- E : Thickness of wall

